


PRIMACOR®

PRIMADERA®

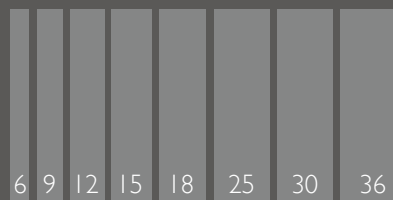
El renacer de la madera



PRIMACOR®



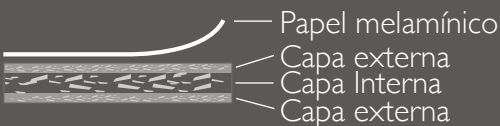
Espesores (mm)



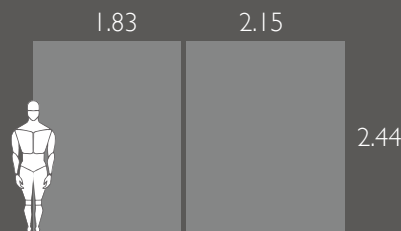
6mm:
Una sola cara.

PRIMACOR®

6mm (Una cara)



Formato (m)



Tableros fabricados con un contenido entre 20 - 30% de madera reciclada

www.primadera.com

*Disponibile en Ártico, Wengue, (Rovere Arena, Rustic Sand, y Mali a partir de enero de 2021)

PRIMACOR®

Tablero PRIMAPLEX MDP, con recubrimiento melamínico decorativo por sus dos caras, mediante un proceso de temperatura y presión por el que se adhiere al tablero.

Disponible en una gran variedad de unicolores, diseños de maderas, textiles y piedras, en diferentes texturas de tendencia para aplicaciones de uso interior. Disponible en versión Estándar y PRIMACOR RH para zonas de alta humedad ambiental.



VENTAJAS



Resistencia a la abrasión
500 ciclos aprox.



Melaminas con aditivo antibacterial
(consultar diseños disponibles)



Variedad de diseños y texturas



Diferentes espesores



Resistencia al impacto

VENTAJAS MDP



Densidad más estable hace que tenga propiedades físico-mecánicas homogéneas.



Mejor comportamiento y agarre del tornillo.



Mayor resistencia al peso y mayor estabilidad al pandeo.



MDP fácilmente reciclable.



El MDP es perfecto para aplicación de pinturas y adhesivos para procesos de laminación.



El MDP es más resistente al ataque de insectos que la madera natural.



Mejor comportamiento en ambientes húmedos.



Aplicación en grandes superficies y buen desempeño en aplicaciones rectas.

*Todas las especificaciones de nuestros tableros están basadas en las normas NTC 2809 y NTC 2261

*Antibacterial disponible en los diseños: Cocuy - Taroa - Boscus Escandinavo - Provence Maple - Rovere Arena - Rustic Sand - Roble Cenizo - Rustic Tabacco - Nácar - Khaki - Creta - Humo - Cedro - Caoba



USOS Y APLICACIONES PRIMACOR®

6mm (una cara)



Recomendado para tapaluces de marcos y entamborados decorativos.

9mm



Fabricación de guardaescobas, tapaluz en marcos de puertas y fabricación de almas para puertas entamboradas..

12mm



Ideal para carpintería arquitectónica en general, aplicaciones verticales, entrepaños y estructuras de uso liviano.

15mm



Utilización en aplicaciones de walk-in closets, muebles de hogar, mobiliario RTA, cocinas, muebles, zurroneos y carpintería arquitectónica.

18mm



Por su rigidez y mayor estabilidad dimensional es ideal para carpintería arquitectónica, fachadas de closets, aplicaciones verticales de muebles, cocinas, mobiliario corporativo e institucional, gimnasios, hoteles, entre otros.

25mm



Uso en divisiones y particiones verticales de oficinas, gimnasios y hoteles entre otros.

30mm



Material adecuado para fabricación de tapas de mesa y superficies horizontales de tráfico liviano, como escritorios, mesones, mobiliario RTA, entre otros.

36mm



Tablero aligerado propicio para la fabricación de puertas macizas, mobiliario especializado, tapas de mesas y superficies horizontales de tráfico liviano como escritorios y mesones.

RESISTENCIA A LA ABRASIÓN

Promedio 500 Ciclos según Norma NTC 2809

TOLERANCIAS DIMENSIONALES

Largo y Ancho	+ 2 mm
Cuadratura	<3 mm/m

ACABADOS PRIMACOR

Diseño	Textura
Tendencias	Mate Poro Natura Leño Corium
Unicolores	
Textiles	
Maderas clásicas y básicas	



CARACTERÍSTICAS PRIMACOR

Espesor (mm)	6 ± 0.2	9 ± 0.2	12 ± 0.2	15 ± 0.2	18 ± 0.2	25 ± 0.3	30 ± 0.3	36 ± 0.3
Densidad (Kg/m ³)	850 ± 5%	700 ± 5%	690 ± 5%	650 ± 5%	630 ± 5%	600 ± 5%	590 ± 5%	550 ± 5%

PROPIEDADES MECÁNICAS

Parámetro	6 mm	9 mm	12mm	15mm	18mm	25mm	30mm	36mm
Contenido de Humedad (%)	5 - 11	5-11	5-11	5-11	5-11	5-11	5-11	5-11
Módulo de Ruptura (Kg/cm ²)	220 ± 10%	220 ± 10%	210 ± 10%	210 ± 10%	210 ± 10%	210 ± 10%	180 ± 10%	130 ± 10%
Módulo de Elasticidad (Kg/cm ²)	24000 ± 10%	24000 ± 10%	24000 ± 10%	24000 ± 10%	24000 ± 10%	18000 ± 10%	14000 ± 10%	10000 ± 10%
Enlace Interno (Kg/cm ²)	4 - 7	4 - 7	4 - 7	4 - 7	4 - 7	3- 6	3- 6	3- 6
Tornillo cara (Kg)	NA	NA	110-170	110-170	110- 170	110-170	100-160	80-140
Tornillo canto (Kg)	NA	NA	NA	70-132	70- 132	70-132	60-110	50-100
Tolerancia en alabeo (mm)	40	9	9	5	5	3	3	3

ESPESOR (mm)	COMMODITIES: ÁRTICO, MADERAS CLÁSICAS Y BÁSICAS			DISEÑOS TENDENCIA		
	Cantidad lams. por paquete	Peso por Lámina Kg	Peso por Paquete Bruto Kg	Cantidad lams. por paquete	Peso por Lámina Kg	Peso por Paquete Bruto Kg
6	40	23	1153	25	23	808
9	75	30	2426	40	30	1376
12	55	39	2321	40	39	1736
15	45	46	2246	20	46	1096
18	35	54	2066	20	54	1256
25	30	71	2306	20	71	1596
30	25	84	2276	20	84	1856
36	20	94	2056	10	94	1116

Este producto debe ser almacenado horizontalmente en un lugar seco y bajo techo para no afectar sus características fisicoquímicas y mecánicas.



MATRIZ DE ACABADOS



Colección
SOLUM 2020/2021

- Acabado principal, disponible entrega inmediata.
- Acabado secundario. Consultar tiempo de entrega.
- * Ártico, Mali, Rustic Sand, Rovere Arena y Wengue disponibles en 1,83m y 2,15m x 2,44m

Para acabados fuera de la matriz, consultar tiempos de producción y cantidades mínimas con asesor comercial.

Nota: los acabados Natura y Corium, solo están disponibles a partir de 15mm.

Pacífico solo disponib a partir de 15mm.

Este formato solo está disponible para calibres de 12mm en adelante, exceptuando 36mm.

S O L U M

		ACABADO							
		DISEÑO	Mate	Poro	Natura	Corium	Luna	Amazona	Terra
Solum	Checua					●			
	Iguaque					●			
	Suesca					●		●	
	Tausa					●		●	
Carpo	Baudó		○				●		
	Mitú		●	●					
	Sikuani		●	○					
	Tambo						●		
	Tenza					●		●	
Renacer Colombia	Cocuy						●		
	Majuy		●	●					
	Taroa			○			●		
	Tumaco		●						
Maderas Tendencia	Boscus Escandinavo						●		
	Brooklyn Oak						●		
	Provence Maple						●		
	Roble Cenizo						●		
	Rovere Arena*		●				●		
	Rustic Sand*		●				●		
	Rustic Tabacco						●		
Clásicas y Básicas	Cedro		●						
	Caoba		●						
	Wengue*		●						
	Glazé		●	○					
	Mali*		●						
	Pacífico solo en 1,53m ancho							●	
Unicolores	Ártico*	●							
	Creta				○	●	●		
	Humo					●			
Tex-tiles	London					●			